


# MF/HF

MF/HF Radiotelephone

MF/HF無線電話装置



型式：  
FS-1575 (150 W)  
FS-2575 (250 W)

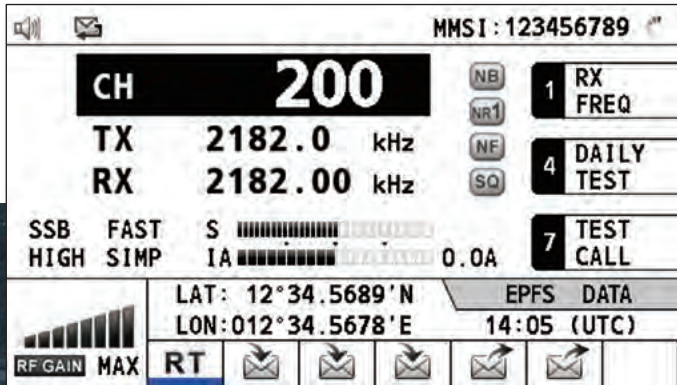
## 見やすい画面とロータリーノブ・キーパッドで簡単操作 DSCおよびDSC聴守受信機内蔵 MF/HF無線電話装置



型式：FS-1575 (150 W)  
FS-2575 (250 W)

- ▶ GMDSS A2、A3、A4海域対応MF/HF無線電話装置
- ▶ DSCに加えて、遭難安全波専用のDSC聴守受信機内蔵
- ▶ DSCに関する新ITU-R勧告ITU M.493-13 に合致
- ▶ 見やすい高輝度・ハイコントラスト4.3型LCD
- ▶ 登録された256チャンネルをロータリーノブ・キーパッドで簡単選択
- ▶ よく使う機能をワンタッチで呼び出せるファンクションキー
- ▶ 複数のDSC開始から終了の手順（プロシージャ）が使用可能
- ▶ テレックスターミナルユニット（NBDP：狭帯域直接印刷電信装置）の接続でテレックス通信が可能（オプション）

## RT画面

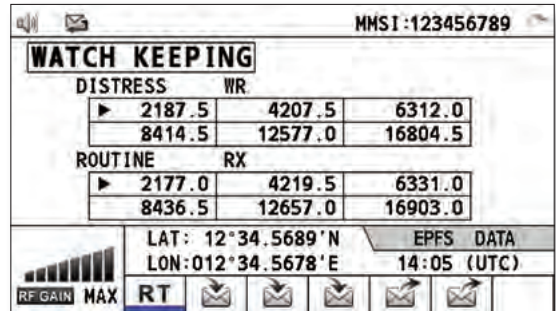


無線通話を行う画面



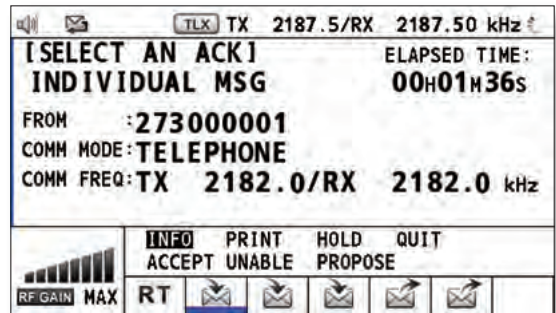
ナイトモード

## DSCスキャン画面



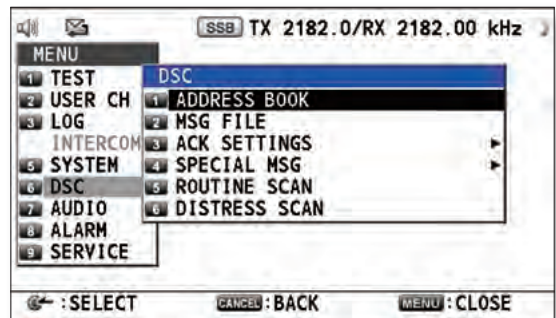
DSC遭難安全周波数とDSC一般周波数のスキャン受信を行う画面。

## DSC画面



DSC メッセージを表示する画面。DSC メッセージの送受信状態を示す。

## メニュー画面



## ファンクションキー

使用頻度が高い機能をファンクションキー (F1, F2, F3) に割り当てることができます。F1は1、F2は4、F3は7のキーで呼び出します。

### 割り当てられる機能

- 送信周波数設定
- 送信出力設定
- 送信周波数モニタリング
- テストメッセージ一覧表示
- メッセージファイル一覧表示
- 日常業務テスト実行
- ロガー一覧表示
- 内線通話
- 受信周波数の微調整

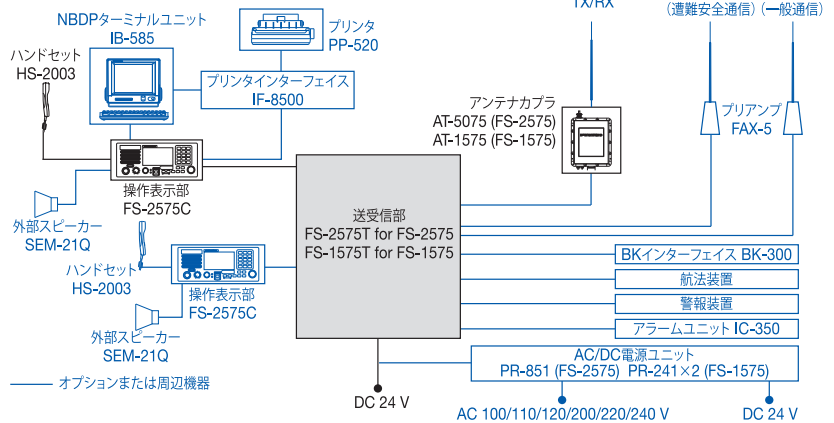
# 仕様

		FS-1575	FS-2575
機器名称	SSB送受信機		
<b>共通</b>			
規格	IMO Res. A.694(17), IMO Res. A.806(19), IMO Res. MSC36(63), IMO Res. MSC 68 (68), MSC/Circ. 862, IEC 61162-1 Ed. 5, IEC60945 Ed. 4, ETS 300 067 ed. 1, EN 300 338-1 V1.6.1, EN 300 338-2 V1.5.1, EN 301 033 V1.4.1, EN 300 373-1 V.1.4.1, ITU-R M.1082-1, ITU-RM.1173, ITU-R M476-5, ITU-R M490, ITU-R M491-1, ITU-R M492-6, ITU-R M493-15, ITU-R M541-10, ITU-R M625-4, ITU-R M821-1		
周波数範囲	送信	1605.0 kHz ~ 27500.0 kHz	
	受信	100 kHz ~ 29999.99 kHz	
チャンネル数	ITU, SSB/TELEXチャンネルと最大256のユーザー登録チャンネル		
通信方式	単信/半複信		
電波型式	J3E, H3E, A1A, J2B, F3C		
受信感度	7 dBμV以下 (4.0-30 MHz, J3E)		
<b>送信部</b>			
送信出力	150 W pep		250 W pep
同調可能アンテナ長	1) 水平部 10 ~ 18 mのワイヤアンテナ		2) 8 mホイップアンテナ (水平フィーダ 2 m以上) 3) 10 mホイップアンテナ
同調時間	15秒以内		
<b>DSC</b>			
受信周波数	一般通信波	DSC一般通信周波数から選択	
	遭難安全波	DSC遭難安全周波数 6波 (2187.5 kHz, 4207.5 kHz, 6312.0 kHz, 8414.5 kHz, 12577.0 kHz, 16804.5 kHz)	
ログ	送信	50件	
	受信	50件の避難メッセージと50件の一般メッセージ	
<b>電源</b>			
		DC 24 V, AC 100/110/120/200/220/240 V (オプションのAC/DC電源ユニットPR-851 (FS-2575)、PR-241×2 (FS-1575) が必要)	
		20 A (TX), 5.0 A (RX)	
		40 A (TX), 5.0 A (RX)	

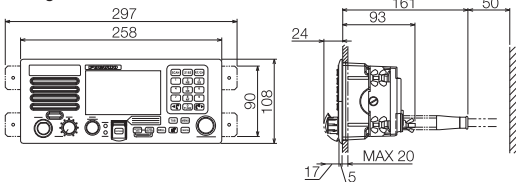
## 構成

標準	送受信部	FS-1575T (FS-1575) FS-2575T (FS-2575)
	操作表示部	FS-2575C
	ハンドセット	HS-2003
	アンテナカブラ	AT-5075 (FS-2575) AT-1575 (FS-1575)
オプション	プリンタ	PP-520
	プリンタインターフェイス	IF-8500
	外部スピーカー	SEM-21Q
	操作表示部	FS-2575C
	NBDPターミナルユニット	IB-585
	BK インターフェイス	BK-300
	ホイップアンテナ	
	AC/DC電源ユニット	PR-851 (FS-2575) PR-241×2 (FS-1575)
	プリアンプ	FAX-5
	WR2用キット	OP05-123

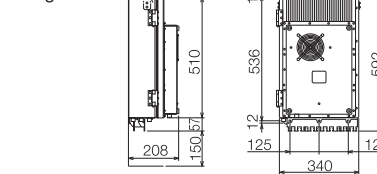
## 相互系統図



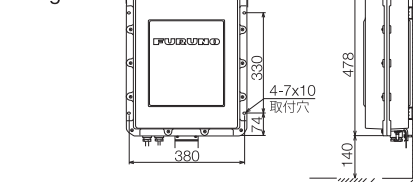
### 操作表示部 FS-2575C



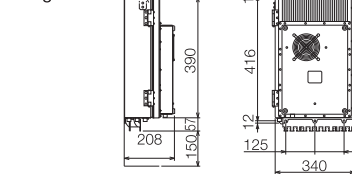
### 送受信部 FS-2575T



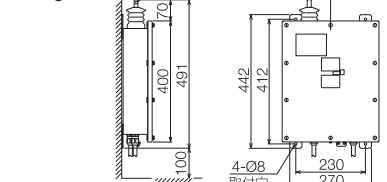
### アンテナカブラ AT-5075



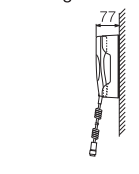
### FS-1575T



### AT-1575



### ハンドセット HS-2003



商標の扱いに本カタログに記載されている社名、製品名は、一般に各開発メーカーの登録商標または商標です。



●ご使用前に「取扱説明書」をよくお読みの上、正しくお使い下さい。

#### ★ご購入の前に

- 仕様および外観は機器改良のため予告なく変更することがあります。
- 当製品をお買い上げの場合、取付工事費、オプション費等は別途に請求させていただきます。
- 印刷物と製品とは多少色合いが異なる場合があります。あらかじめご了承下さい。
- このカタログの内容詳細については販売店または当社におたずね下さい。



## 古野電気株式会社

〒662-8580 兵庫県西宮市芦原町9番52号 [www.furuno.com](http://www.furuno.com)

- 本社/国内営業部 (0798)63-1085
- 北海道支店/札幌営業所 (011)561-7261
- 釧路営業所 (0154)25-7831
  - 稚内営業所 (0162)22-2815
- 東日本支店/東京営業所 (03)5687-0421
- 八戸営業所 (0178)33-7415
  - 石巻営業所 (0225)93-0701
  - 銚子営業所 (0479)25-0255

- 東北北陸支店/焼津営業所 (054)628-7181
- 名古屋営業所 (052)951-6061
  - 伊勢営業所 (0596)28-7177
  - 金沢営業所 (076)262-3326
- 西日本支店/神戸営業所 (0798)63-1281
- 田辺営業所 (0739)24-9531
  - 堺港営業所 (0859)44-3221
  - 高知営業所 (088)832-7171
  - 徳島営業所 (088)662-6580
  - 宇和島営業所 (0895)23-2613

- 北九州支店/長崎営業所 (095)861-3261
- 萩営業所 (0838)25-3151
  - 下関営業所 (083)267-9111
  - 佐世保営業所 (0956)48-4440
  - 福岡営業所 (092)711-1777
- 南九州支店/宮崎営業所 (0987)64-1108
- 鹿児島営業所 (099)266-1828
  - 延岡営業所 (0982)21-2161
  - 沖縄営業所 (098)863-7779

- 本社/船舶営業部 (0798)63-1087
- 関東支店 (03)5687-0432
  - 広島支店 (084)993-9777
  - 今治営業所 (084)993-9777
  - 福岡駐在所 (092)711-1778